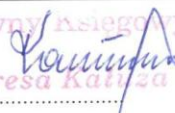



Nazwa i adres jednostki sprawozdawczej			Adresat					
Zespół Szkół Nr 2 ul. PORTOWA 21 70-833 Szczecin Władysława Gomułki 70-813 Szczecin, ul. ... tel. 91-44-151-32, 91-44-151-63 identyfikator - 000098683 NIP 955-171-10-78 000098683 Numer identyfikacyjny REGON			BILANS jednostki budżetowej lub samorządowego zakładu budżetowego sporządzony na dzień 31-12-2018 r.			Prezydent Miasta Szczecin ul. Pi. Armii Krajowej 1 70-456 Szczecin		
AKTYWA	Stan na początek roku	Stan na koniec roku	PASYWA	Stan na początek roku	Stan na koniec roku			
A. Aktywa trwałe	3 634 984,88	3 447 882,51	A. Fundusze	3 291 442,34	3 068 515,28			
I. Wartości niematerialne i prawne	0,00	0,00	I. Fundusz jednostki	8 544 626,54	8 104 939,34			
II. Rzeczowe aktywa trwałe	3 634 984,88	3 447 882,51	II. Wynik finansowy netto (+,-)	-5 253 184,20	-5 036 424,06			
1. Środki trwałe	3 634 984,88	3 447 882,51	1. Zysk netto (+)	0,00	0,00			
1.1. Grunty	0,00	0,00	2. Strata netto (-)	5 253 184,20	5 036 424,06			
1.1.1. Grunty stanowiące własność jednostki samorządu terytorialnego, przekazane w użytkowanie wieczyste innym podmiotom	0,00	0,00	III. Odpisy z wyniku finansowego (nadwyżka środków obrotowych) (-)	0,00	0,00			
1.2. Budynki, lokale i obiekty inżynierii lądowej i wodnej	3 503 544,02	3 330 271,29	IV. Fundusz mienia zlikwidowanych jednostek	0,00	0,00			
1.3. Urządzenia techniczne i maszyny	117 304,59	105 418,48	B. Fundusze placówek	0,00	0,00			
1.4. Środki transportu	10 890,00	9 487,50	C. Państwowe fundusze celowe	0,00	0,00			
1.5. Inne środki trwałe	3 246,27	2 705,24	D. Zobowiązania i rezerwy na zobowiązania	579 057,42	613 387,50			
2. Środki trwałe w budowie (inwestycje)	0,00	0,00	I. Zobowiązania długoterminowe	0,00	0,00			
3. Zaliczki na środki trwałe w budowie (inwestycje)	0,00	0,00	II. Zobowiązania krótkoterminowe	579 057,42	613 387,50			
III. Należności długoterminowe	0,00	0,00	1. Zobowiązania z tytułu dostaw i usług	10 919,82	17 220,86			
IV. Długoterminowe aktywa finansowe	0,00	0,00	2. Zobowiązania wobec budżetów	6 286,75	6 467,04			
1. Akcje i udziały	0,00	0,00	3. Zobowiązania z tytułu ubezpieczeń i innych świadczeń	104 231,78	130 550,07			
2. Inne papiery wartościowe	0,00	0,00	4. Zobowiązania z tytułu wynagrodzeń	232 875,03	236 030,97			
3. Inne długoterminowe aktywa finansowe	0,00	0,00	5. Pozostałe zobowiązania	0,00	0,00			
V. Wartość mienia zlikwidowanych jednostek	0,00	0,00	6. Sumy obce (depozytowe, zabezpieczenie wykonania umów)	0,00	0,00			
			7. Rozliczenia z tytułu środków na wydatki budżetowe i z tytułu dochodów budżetowych	0,00	0,00			

B. Aktywa obrotowe	235 514,88	234 020,27	8. Fundusze specjalne	224 744,04	223 118,56
I. Zapasy	7 583,87	3 991,20	8.1. Zakładowy Fundusz Świadczeń Socjalnych	224 744,04	223 118,56
1. Materiały	7 583,87	3 991,20	8.2. Inne fundusze	0,00	0,00
2. Półprodukty i produkty w toku	0,00	0,00	III. Rezerwy na zobowiązania	0,00	0,00
3. Produkty gotowe	0,00	0,00	IV. Rozliczenia międzyokresowe	0,00	0,00
4. Towary	0,00	0,00			
II. Należności krótkoterminowe	167 286,97	152 378,51			
1. Należności z tytułu dostaw i usług	3 186,97	6 910,51			
2. Należności od budżetów	0,00	0,00			
3. Należności z tytułu ubezpieczeń i innych świadczeń	0,00	0,00			
4. Pozostałe należności	164 100,00	145 468,00			
5. Rozliczenia z tytułu środków na wydatki budżetowe i z tytułu dochodów budżetowych	0,00	0,00			
III. Krótkoterminowe aktywa finansowe	60 644,04	77 650,56			
1. Środki pieniężne w kasie	0,00	0,00			
2. Środki pieniężne na rachunkach bankowych	60 644,04	77 650,56			
3. Środki pieniężne państwowego funduszu celowego	0,00	0,00			
4. Inne środki pieniężne	0,00	0,00			
5. Akcje lub udziały	0,00	0,00			
6. Inne papiery wartościowe	0,00	0,00			
7. Inne krótkoterminowe aktywa finansowe	0,00	0,00			
IV. Rozliczenia międzyokresowe	0,00	0,00			
Suma aktywów	3 870 499,76	3 681 902,78	Suma pasywów	3 870 499,76	3 681 902,78

Główny księgowy

Teresa Katiś
(główny księgowy)

2019-05-08
(rok, miesiąc, dzień)

DYREKTOR
Zespołu Szkół Nr 2
im. Władysława Orkana

mgr Bogusław Krzyżosił Nowak
(kierownik jednostki)

Zespół Szkół Nr 2 ul. PORTOWA 21 70-833 Szczecin im. Władysława Gomułki 70-833 Szczecin, n. 1 tel. 91-44-151-32, 91-44-151-03 Numer identyfikacyjny REGON 000098683		Rachunek zysków i strat jednostki (wariant porównawczy) sporządzony na dzień 31-12-2018 r.		Adresat Prezydent Miasta Szczecin ul. Pi. Armii Krajowej 1 70-456 Szczecin	
		Stan na koniec roku poprzedniego	Stan na koniec roku bieżącego		
A.	Przychody netto z podstawowej działalności operacyjnej	372 771,69	480 406,99		
I.	Przychody netto ze sprzedaży produktów	0,00	0,00		
II.	Zmiana stanu produktów (zwiększenie - wartość dodatnia, zmniejszenie - wartość ujemna)	0,00	0,00		
III.	Koszt wytworzenia produktów na własne potrzeby jednostki	0,00	0,00		
IV.	Przychody netto ze sprzedaży towarów i materiałów	0,00	0,00		
V.	Dotacje na finansowanie działalności podstawowej	0,00	0,00		
VI.	Przychody z tytułu dochodów budżetowych	372 771,69	480 406,99		
B.	Koszty działalności operacyjnej	5 625 955,89	5 516 831,05		
I.	Amortyzacja	0,00	0,00		
II.	Zużycie materiałów i energii	823 818,07	906 019,93		
III.	Usługi obce	494 135,02	404 314,08		
IV.	Podatki i opłaty	42 679,00	49 324,46		
V.	Wynagrodzenia	3 375 818,88	3 320 674,24		
VI.	Ubezpieczenia społeczne i inne świadczenia dla pracowników	807 417,93	792 373,99		
VII.	Pozostałe koszty rodzajowe	82 086,99	44 124,35		
VIII.	Wartość sprzedanych towarów i materiałów	0,00	0,00		
IX.	Inne świadczenia finansowane z budżetu	0,00	0,00		
X.	Pozostałe obciążenia	0,00	0,00		
C.	Zysk (strata) z działalności podstawowej (A - B)	-5 253 184,20	-5 036 424,06		
D.	Pozostałe przychody operacyjne	0,00	0,00		
I.	Zysk ze zbycia niefinansowych aktywów trwałych	0,00	0,00		
II.	Dotacje	0,00	0,00		
III.	Inne przychody operacyjne	0,00	0,00		
E.	Pozostałe koszty operacyjne	0,00	0,00		
I.	Koszty inwestycji finansowanych ze środków własnych samorządowych zakładów budżetowych i dochodów jednostek budżetowych gromadzonych na wydzielonym rachunku	0,00	0,00		
II.	Pozostałe koszty operacyjne	0,00	0,00		
F.	Zysk (strata) z działalności operacyjnej (C + D - E)	-5 253 184,20	-5 036 424,06		
G.	Przychody finansowe	0,00	0,00		
I.	Dywidendy i udziały w zyskach	0,00	0,00		
II.	Odsetki	0,00	0,00		
III.	Inne	0,00	0,00		

H.	Koszty finansowe	0,00	0,00
I.	Odsetki	0,00	0,00
II.	Inne	0,00	0,00
I.	Zysk (strata) brutto (F+G-H)	-5 253 184,20	-5 036 424,06
J.	Podatek dochodowy	0,00	0,00
K.	Pozostałe obowiązkowe zmniejszenia zysku (zwiększenia straty)	0,00	0,00
L.	Zysk (strata) netto (I - J - K)	-5 253 184,20	-5 036 424,06

Główny Księgowy
Teresa Kątuła
 Teresa Kątuła
 (główny księgowy)

2019-05-09
 (rok, miesiąc, dzień)

DYREKTOR
 Zespołu Szkół Nr 2
 im. Władysława Orkana

 mgr Bogusław Nowak (kierownik jednostki)

Zespół Szkół Nr 2 ul. PORTOWA 21 70-833 Szczecin		Zestawienie zmian w funduszu jednostki		Adresat Prezydent Miasta Szczecin ul. Pi. Armii Krajowej 1 70-456 Szczecin	
Numer identyfikacyjny REGON 000098683		sporządzone na dzień 31-12-2018 r.			
		Stan na koniec roku poprzedniego	Stan na koniec roku bieżącego		
I.	Fundusz jednostki na początek okresu (BO)	8 694 895,66	8 544 626,54		
1.	Zwiększenia funduszu (z tytułu)	5 245 620,24	5 001 414,37		
1.1.	Zysk bilansowy za rok ubiegły	0,00	0,00		
1.2.	Zrealizowane wydatki budżetowe	5 244 581,81	5 000 599,37		
1.3.	Zrealizowane płatności ze środków europejskich	0,00	0,00		
1.4.	Środki na inwestycje	0,00	0,00		
1.5.	Aktualizacja wyceny środków trwałych	0,00	0,00		
1.6.	Nieodpłatnie otrzymane środki trwałe i środki trwałe w budowie oraz wartości niematerialne i prawne	0,00	0,00		
1.7.	Aktywa przejęte od zlikwidowanych lub połączonych jednostek	0,00	0,00		
1.8.	Aktywa otrzymane w ramach centralnego zaopatrzenia	0,00	0,00		
1.9.	Pozostałe odpisy z wyniku finansowego za rok bieżący	0,00	0,00		
1.10.	Inne zwiększenia	1 038,43	815,00		
2.	Zmniejszenia funduszu jednostki (z tytułu)	5 395 889,36	5 441 101,57		
2.1.	Strata za rok ubiegły	5 206 785,11	5 253 184,20		
2.2.	Zrealizowane dochody budżetowe	1 038,43	815,00		
2.3.	Rozliczenie wyniku finansowego i środków obrotowych za rok ubiegły	0,00	0,00		
2.4.	Dotacje i środki na inwestycje	0,00	0,00		
2.5.	Aktualizacja środków trwałych	0,00	0,00		
2.6.	Wartość sprzedanych i nieodpłatnie przekazanych środków trwałych i środków trwałych w budowie oraz wartości niematerialnych i prawnych	0,00	0,00		
2.7.	Pasywa przejęte od zlikwidowanych lub połączonych jednostek	0,00	0,00		
2.8.	Aktywa przekazane w ramach centralnego zaopatrzenia	0,00	0,00		
2.9.	Inne zmniejszenia	188 065,82	187 102,37		
II.	Fundusz jednostki na koniec okresu (BZ)	8 544 626,54	8 104 939,34		
III.	Wynik finansowy netto za rok bieżący (+,-)	-5 253 184,20	-5 036 424,06		
1.	zysk netto (+)	0,00	0,00		
2.	strata netto (-)	5 253 184,20	5 036 424,06		
3.	nadwyżka środków obrotowych	0,00	0,00		
IV.	Fundusz (II +, -III)	3 291 442,34	3 068 515,28		

Główny Księgowy
Teresa Kaluza
.....
(główny księgowy)

2019-05-08
(rok, miesiąc, dzień)

DYREKTOR
Zespołu Szkół Nr 2
im. Władysława Gorkana
.....
mgr Bogusław Kizyński
(kierownik jednostki)

INFORMACJA DODATKOWA

Urząd Miasta Szczecin
Wydział Oświaty
pl. Armii Krajowej 1
70-455 Szczecin

I.	Wprowadzenie do sprawozdania finansowego, obejmuje w szczególności:
1.	
1.1	nazwę jednostki: ZESPÓŁ SZKÓŁ NR 2
1.2	siedzibę jednostki 70-833 SZCZECIN
1.3	adres jednostki UL. PORTOWA 21
1.4	podstawowy przedmiot działalności jednostki
2.	wskazanie okresu objętego sprawozdaniem: 2018 ROK
3.	wskazanie, że sprawozdanie finansowe zawiera dane łączne
4.	omówienie przyjętych zasad (polityki) rachunkowości, w tym metod wyceny aktywów i pasywów (także amortyzacji)
	<p>Aktywa i pasywa wyceniane są przy uwzględnieniu nadrzędnych zasad rachunkowości, w sposób przewidziany ustawą o rachunkowości - informacje wg. załącznika nr 1.</p> <p>Zasady stosowane w prowadzeniu ksiąg rachunkowych:</p> <ol style="list-style-type: none"> 1. Środki trwałe oraz wartości niematerialne i prawne umarza się lub amortyzuje według stawek określonych w przepisach o podatku dochodowym od osób prawnych. 2. Odpisów umorzeniowych dokonuje się począwszy od miesiąca następującego po miesiącu przyjęcia środka trwałego lub wartości niematerialnej i prawnej do używania. 3. Zakończenie odpisów umorzeniowych następuje nie później niż z chwilą zrównania odpisów umorzeniowych z wartością początkową środka trwałego lub przeznaczenia go do likwidacji, sprzedaży lub stwierdzenia jego niedoboru. 4. Wartość początkowa środków trwałych i dotychczas dokonane odpisy umorzeniowe podlegają aktualizacji zgodnie z zasadami określonymi w odrębnych przepisach, a wyniki aktualizacji odnoszone są na fundusz. 5. Odpisy umorzeniowe środków trwałych oraz wartości niematerialnych i prawnych ujmuje się w księgach rachunkowych miesięcznie, według stanu na koniec danego miesiąca. 6. Jednorazowo, przez spisanie w koszty w miesiącu przyjęcia do używania, umarza się: <ol style="list-style-type: none"> a) książki i inne zbiory biblioteczne, b) środki dydaktyczne służące procesowi dydaktyczno-wychowawczemu realizowanemu w szkołach i placówkach oświatowych, c) odzież i umundurowanie, d) meble i dywany, e) pozostałe środki trwałe (wyposażenie) oraz wartości niematerialne i prawne o wartości mieszczącej się w przedziale 0 zł – 1 000,00 zł, dla których odpisy amortyzacyjne są uznawane za koszty uzyskania przychodu w 100 % ich wartości w momencie oddania do używania. 7. Nie umarza się gruntów oraz dóbr kultury. 8. Środki trwałe oraz wartości niematerialne i prawne amortyzuje się metodą: liniową 9. Składniki majątku o wartości: <ul style="list-style-type: none"> - nie przekraczającej 1 000,00 zł, ewidencjonuje się bezpośrednio w koszty działalności i nie podlegają ewidencji bilansowej i pozabilansowej; - w przedziale 1 000,00.zł - 3 500,00 zł podlegają odpisaniu w ciężar kosztów zużycia materiałów w momencie przekazania ich do użytkowania i są objęte ewidencją ilościową; - w przedziale powyżej 3 500,00zł podlegają ewidencji bilansowej na koncie pozostałe środki trwałe. 10. W przypadku, gdy środek trwały składa się z wielu elementów zestawienie jego części składowych stanowi integralną część dokumentu OT – Przyjęcie Środka Trwałego. 11. Na dzień bilansowy środki trwałe (z wyjątkiem gruntów) wycenia się w wartości netto tj. z uwzględnieniem odpisów umorzeniowych ustalonych na dzień bilansowy. 12. Gospodarka materiałowa podlega ewidencji ilościowo-wartościowej i rozchód materiałów wycenia się przy zastosowaniu metody szczegółowej identyfikacji cen

5.	inne informacje
	Inne istotne informacje w zakresie przyjętych zasad (polityki) rachunkowości.
II.	Dodatkowe informacje i objaśnienia obejmują w szczególności:
1.	
1.1.	szczegółowy zakres zmian wartości grup rodzajowych środków trwałych, wartości niematerialnych i prawnych, zawierający stan tych aktywów na początek roku obrotowego, zwiększenia i zmniejszenia z tytułu: aktualizacji wartości, nabycia, rozchodu, przemieszczenia wewnętrznego oraz stan końcowy, a dla majątku amortyzowanego – podobne przedstawienie stanów i tytułów zmian dotychczasowej amortyzacji lub umorzenia
	- informacje wg. załącznika nr 2
1.2.	aktualną wartość rynkową środków trwałych, w tym dóbr kultury – o ile jednostka dysponuje takimi informacjami
1.3.	kwotę dokonanych w trakcie roku obrotowego odpisów aktualizujących wartość aktywów trwałych odrębnie dla długoterminowych aktywów niefinansowych oraz długoterminowych aktywów finansowych
	- wypełnia Urząd Miasta Szczecin
1.4.	wartość gruntów użytkowanych wieczysto
	- wypełnia Urząd Miasta Szczecin
1.5.	wartość nieamortyzowanych lub nieumarzanych przez jednostkę środków trwałych, używanych na podstawie umów najmu, dzierżawy i innych umów, w tym z tytułu umów leasingu
	- informacje wg. załącznika nr 3
1.6.	liczbę oraz wartość posiadanych papierów wartościowych, w tym akcji i udziałów oraz dłużnych papierów wartościowych
	- wypełnia Urząd Miasta Szczecin
1.7.	dane o odpisach aktualizujących wartość należności, ze wskazaniem stanu na początek roku obrotowego, zwiększeniach, wykorzystaniu, rozwiązaniu i stanie na koniec roku obrotowego, z uwzględnieniem należności finansowych jednostek samorządu terytorialnego (stan pożyczek zagrożonych)
	- informacje wg. załącznika nr 4
1.8.	dane o stanie rezerw według celu ich utworzenia na początek roku obrotowego, zwiększeniach, wykorzystaniu, rozwiązaniu i stanie końcowym
1.9.	podział zobowiązań długoterminowych o pozostałym od dnia bilansowego, przewidywanym umową lub wynikającym z innego tytułu prawnego, okresie spłaty:
a)	powyżej 1 roku do 3 lat
	- informacje wg. załącznika nr 5
b)	powyżej 3 do 5 lat
	- informacje wg. załącznika nr 5
c)	powyżej 5 lat
	- informacje wg. załącznika nr 5
1.10.	kwotę zobowiązań w sytuacji gdy jednostka kwalifikuje umowy leasingu zgodnie z przepisami podatkowymi (leasing operacyjny), a według przepisów o rachunkowości byłby to leasing finansowy lub zwrotny z podziałem na kwotę zobowiązań z tytułu leasingu finansowego lub leasingu zwrotnego
1.11.	łącną kwotę zobowiązań zabezpieczonych na majątku jednostki ze wskazaniem charakteru i formy tych zabezpieczeń
	- wypełnia Urząd Miasta Szczecin

1.12.	łącną kwotę zobowiązań warunkowych, w tym również udzielonych przez jednostkę gwarancji i poręczeń, także wekslowych, niewykazanych w bilansie, ze wskazaniem zobowiązań zabezpieczonych na majątku jednostki oraz charakteru i formy tych zabezpieczeń
	- wypełnia Urząd Miasta Szczecin
1.13.	wykaz istotnych pozycji czynnych i biernych rozliczeń międzyokresowych, w tym kwotę czynnych rozliczeń międzyokresowych kosztów stanowiących różnicę między wartością otrzymanych finansowych składników aktywów a zobowiązaniem zapłaty za nie
	- informacje wg. załącznika nr 6
1.14.	łącną kwotę otrzymanych przez jednostkę gwarancji i poręczeń niewykazanych w bilansie
	- wypełnia Urząd Miasta Szczecin
1.15.	kwotę wypłaconych środków pieniężnych na świadczenia pracownicze
	- informacje wg. załącznika nr 7
1.16.	inne informacje
	Wyłączenia z tytułu rozliczeń występujących na dzień 31.12.2018 roku pomiędzy jednostkami.
2.	
2.1.	wysokość odpisów aktualizujących wartość zapasów
	- informacje wg. załącznika nr 8
2.2.	koszt wytworzenia środków trwałych w budowie, w tym odsetki oraz różnice kursowe, które powiększyły koszt wytworzenia środków trwałych w budowie w roku obrotowym
	- informacje wg. załącznika nr 9
2.3.	kwotę i charakter poszczególnych pozycji przychodów lub kosztów o nadzwyczajnej wartości lub które wystąpiły incydentalnie
	- informacje wg. załącznika nr 10
2.4.	informację o kwocie należności z tytułu podatków realizowanych przez organy podatkowe podległe ministrowi właściwemu do spraw finansów publicznych wykazywanych w sprawozdaniu z wykonania planu dochodów budżetowych
2.5.	inne informacje
	w tym: informacje o środkach zgromadzonych na rachunku VAT
3.	Inne informacje niż wymienione powyżej, jeżeli mogłyby w istotny sposób wpłynąć na ocenę sytuacji majątkowej i finansowej oraz wynik finansowy jednostki
	<ul style="list-style-type: none"> - informacje o znaczących zdarzeniach, dotyczących lat ubiegłych, ujętych w sprawozdaniu finansowym roku obrotowego, - informacje o znaczących zdarzeniach, jakie nastąpiły po dniu bilansowym, a nieuwzględnionych w sprawozdaniu finansowym, - zmiany w polityce rachunkowości, - wartość aktywów i pasywów dot. Państwowych Funduszy Celowych (np. PFRON, Fundusz Pracy), -

Główny Księgowy
Teresa Kuczyńska
 Teresa Kuczyńska
 (główny księgowy)

2019 05 06
 (rok, miesiąc, dzień)

DYREKTOR
 Zespołu Szkół Nr 2
 im. Władysława Gorkana
Bogusław Krzysztof Nowak
 mgr Bogusław Krzysztof Nowak
 (kierownik jednostki)

Załącznik nr 1

PKt.I.4. Informacji dodatkowej

Przyjęte zasady (polityki) rachunkowości, w tym metody wyceny aktywów i pasywów

Lp.	2	3	4
1	Wartości niematerialne i prawne	według cen nabycia zmniejszonych o odpisy amortyzacyjne lub umorzeniowe, a także odpisy z tytułu trwałej utraty wartości	X
		według kosztów wytworzenia zmniejszonych o odpisy amortyzacyjne lub umorzeniowe, a także odpisy z tytułu trwałej utraty wartości	
		według wartości przeszacowanej (po aktualizacji wyceny środków trwałych) zmniejszonych o odpisy amortyzacyjne lub umorzeniowe, a także odpisy z tytułu trwałej utraty wartości	
2	Środki trwałe	według cen nabycia zmniejszonych o odpisy amortyzacyjne lub umorzeniowe, a także odpisy z tytułu trwałej utraty wartości	X
		według kosztów wytworzenia zmniejszonych o odpisy amortyzacyjne lub umorzeniowe, a także odpisy z tytułu trwałej utraty wartości	X
		według wartości przeszacowanej (po aktualizacji wyceny środków trwałych) zmniejszonych o odpisy amortyzacyjne lub umorzeniowe, a także odpisy z tytułu trwałej utraty wartości	
3	Środki trwałe w budowie (inwestycje)	w wysokości ogółu kosztów pozostających w bezpośrednim związku z ich nabyciem lub wytworzeniem, pomniejszonych o odpisy z tytułu trwałej utraty wartości	
4	Udziały w innych jednostkach oraz inne inwestycje zaliczone do aktywów trwałych	według ceny nabycia pomniejszonej o odpisy z tytułu trwałej utraty wartości lub według wartości godziwej	
		według skorygowanej ceny nabycia - jeśli dla danego składnika aktywów został określony termin wymagalności	
5	Udziały w jednostkach podporządkowanych zaliczone do aktywów trwałych	według ceny nabycia pomniejszonej o odpisy z tytułu trwałej utraty wartości lub według wartości godziwej	
		według skorygowanej ceny nabycia - jeśli dla danego składnika aktywów został określony termin wymagalności	
		metodą praw własności	X
6	Inwestycje krótkoterminowe	według ceny (wartości) rynkowej	
		według ceny nabycia	
		według ceny (wartości) rynkowej, zależnie od tego, która z nich jest niższa albo według skorygowanej ceny nabycia, jeżeli dla danego składnika aktywów został określony termin wymagalności, a krótkoterminowe inwestycje, dla których nie istnieje aktywny rynek, w inny sposób określonej wartości godziwej	
7	Rzeczowe składniki aktywów obrotowych	według cen nabycia lub kosztów wytworzenia nie wyższych od cen ich sprzedaży netto na dzień bilansowy	
8	Należności i udzielone pożyczki	w kwocie wymaganej zapłaty, z zachowaniem zasady ostrożności	X
9	Zobowiązania	w kwocie wymagającej zapłaty	X
	- przy czym zobowiązania finansowe	według skorygowanej ceny nabycia, a jeżeli jednostka przeznacza je do sprzedaży w okresie do 3 miesięcy, to według wartości rynkowej lub inaczej określonej wartości godziwej	
10	Rezerwy	w uzasadnionej, wiarygodnie oszacowanej wartości	
11	Udziały (akcje) własne	według cen nabycia	
12	Kapitały (fundusze) własne oraz pozostałe aktywa i pasywa	w wartości nominalnej	X

Główny Księgowy
Teresa Katusz
(główny księgowy)

2019 - 02 08
(rok, miesiąc, dzień)

DYREKTOR
Zespołu Szkół Nr 2
im. Władysława Orkana
mgr Bogumiła...
(kierownik jednostki)

Załącznik nr 2

Pkt.II.1.1. Informacji dodatkowe]

Główne składniki aktywów trwałych

Lp.	Nazwa grupy rodzajowej składnika aktywów	Wartość - stan na początek roku obrotowego	Zwiększenie wartości			Ogółem zwiększenie wartości (4+5+6)	Zmniejszenie wartości				Ogółem zmniejszenie wartości (8+9+10+11)	Wartość - stan na koniec roku obrotowego (3+7-12)	Umorzenia				Wartość netto składników aktywów	
			aktualizacja	przychody	przemieszczenie ¹⁾		aktualizacja	zbycie	likwidacja	inne *)			Umorzenie - stan na początek roku obrotowego	Zwiększenie umorzenia (aktualizacja, amortyzacja za rok obrotowy)	Zmniejszenie umorzenia	Umorzenie - stan na koniec roku obrotowego (14+15-16)	stan na początek roku obrotowego (3-14)	stan na koniec roku obrotowego (13-17)
1	2	3	4	5	6	7	8	9	10	11	12	13	14	15	16	17	18	19
1	Wartości niematerialne i prawne					0,00					0,00	0,00				0,00	0,00	0,00
2	Środki trwałe:	8 173 028,01	0,00	225,00	0,00	225,00	0,00	0,00	0,00	0,00	0,00	8 173 253,01	4 538 043,13	187 327,37	0,00	4 725 370,50	3 634 984,88	3 447 882,51
Grupa 0	Grunty					0,00					0,00	0,00				0,00	0,00	0,00
Grupa 1	Budynki i lokale oraz spółdzielcze prawo do lokalu użytkowego i spółdzielcze własnościowe prawo do lokalu mieszkalnego	4 058 291,66				0,00					0,00	4 058 291,66	1 954 095,40	101 457,29		2 055 552,69	2 104 196,26	2 002 738,97
Grupa 2	Obiekty inżynierii lądowej i wodnej	1 795 386,00				0,00					0,00	1 795 386,00	396 038,24	71 815,44		467 853,68	1 399 347,76	1 327 532,32
Grupa 3	Kotły i maszyny energetyczne	222 897,68				0,00					0,00	222 897,68	154 052,42	4 808,41		158 860,83	68 845,26	64 036,85
Grupa 4	Maszyny, urządzenia i aparaty ogólnego zastosowania					0,00					0,00	0,00				0,00	0,00	0,00
Grupa 5	Maszyny, urządzenia i aparaty specjalistyczne	39 472,45				0,00					0,00	39 472,45	11 567,87	3 197,88		14 765,75	27 904,58	24 706,70
Grupa 6	Urządzenia techniczne	186 106,32				0,00					0,00	186 106,32	165 551,57	3 879,82		169 431,39	20 554,75	16 674,93
Grupa 7	Środki transportu	74 009,10				0,00					0,00	74 009,10	63 119,10	1 402,50		64 521,60	10 890,00	9 487,50
Grupa 8	Narzędzia, przyrządy, ruchomości i wyposażenie, gdzie indziej niesklasyfikowane	1 796 864,80		225,00		225,00					0,00	1 797 089,80	1 793 618,53	766,03		1 794 384,56	3 246,27	2 705,24
Grupa 9	Inwentarz żywy					0,00					0,00	0,00				0,00	0,00	0,00
	Razem	8 173 028,01	0,00	225,00	0,00	225,00	0,00	0,00	0,00	0,00	0,00	8 173 253,01	4 538 043,13	187 327,37	0,00	4 725 370,50	3 634 984,88	3 447 882,51

*1) nieodpłatne przekazanie między jednostkami Gminy Miasto Szczecin

Główny Księgowy
Kaluza
(główny księgowy)

2019 02 08
(rok, miesiąc, dzień)

DYREKTOR
Zespołu Szkół Nr 2
im. Władysława Orkana
mgr Bogusław K... Nowak
(kierownik jednostki)

Załącznik nr 3

Pkt.II.1.5. Informacji dodatkowej

Środki trwale nieamortyzowane i nieumarzane *

Nie ma

Lp.	Grupa według KŚT	Stan na początek roku obrotowego	Zmiany stanu w trakcie roku obrotowego		Stan na koniec roku obrotowego (3+4-5)
			zwiększenia	zmniejszenia	
1	2	3	4	5	6
1	Grupa 0 Grunty				0,00
2	Grupa 1 Budynki i lokale oraz spółdzielcze prawo do lokalu użytkowego i spółdzielcze własnościowe prawo do lokalu mieszkalnego				0,00
3	Grupa 2 Obiekty inżynierii lądowej i wodnej				0,00
4	Grupa 3 Kotły i maszyny energetyczne				0,00
5	Grupa 4 Maszyny, urządzenia i aparaty ogólnego zastosowania				0,00
6	Grupa 5 Maszyny, urządzenia i aparaty specjalistyczne				0,00
7	Grupa 6 Urządzenia techniczne				0,00
8	Grupa 7 Środki transportu				0,00
9	Grupa 8 Narzędzia, przyrządy, ruchomości i wyposażenie, gdzie indziej niesklasyfikowane				0,00
10	Grupa 9 Inwentarz żywy				0,00
Razem		0,00	0,00	0,00	0,00

* wartość nieamortyzowanych lub nieumarzanych przez jednostkę środków trwałych - o ile jednostka dysponuje takimi informacjami

Główny Księgowy
Teresa Kaluża
.....
(główny księgowy)

2019 02 08
(rok, miesiąc, dzień)

DYREKTOR
Zespołu Szkół Nr 2
im. Władysława Ciołana
mgr Bogusław Kizyżółf Nowak
.....
(kierownik jednostki)

Załącznik nr 4

Pkt.II.1.7. Informacji dodatkowej

Stan odpisów aktualizujących wartość należności

Lp.	Grupa należności	Stan na początek roku obrotowego	Zmiany stanu odpisów w ciągu roku obrotowego		Stan na koniec roku obrotowego
			zwiększenia ¹⁾	zmniejszenia ²⁾	
1	2	3	4	5	6
Należności ogółem, w tym:		0	0		0
1	Należności budżetowe	0	0	0	0
-	należność główna				0
-	odsetki	0			0
2	dochodzone na drodze sądowej	0	0	0	0
-	należność główna				0
-	odsetki				0
3	należności wątpliwe - upadłość i likwidacja	0	0	0	0
	należność główna				0
	odsetki				0
4	należności przyjęte od zlikwidowanej jednostki				0

- 1) Jako zwiększenia stanu odpisów podaje się odpisy dokonane w ciągu roku obrotowego, zaliczone odpowiednio do pozostałych kosztów operacyjnych lub kosztów finansowych - w zależności od rodzaju należności, od których dokonano odpisów aktualizujących, albo podwyższające wartość należności - np. w przypadku zasądzenia odsetek od należności już objętych odpisami (art. 35b ust. 1 pkt 4 ustawy o rachunkowości).
- 2) Jako zmniejszenia podaje się należności odpisane w ciężar dokonanych uprzednio odpisów z tytułu ich aktualizacji.

Główny księgowy
Teresa Katala
.....
(główny księgowy)

2019 02 08
(rok, miesiąc, dzień)

DYREKTOR
Zespołu Szkół Nr 2
im. Władysława Orkana
mgr Bogusław Krzyżaliński
(kierownik jednostki)

Załącznik nr 5

identyfikator - 0000000000

Pkt.II.1.9. Informacji dodatkowej

NIP 955-171-10-73

Zobowiązania według okresów wymagalności

Lp.	Zobowiązania wobec	Stan na początek roku obrotowego	Okres wymagalności				Stan na koniec roku obrotowego (4+5+6+7)
			do 1 roku	powyżej 1 roku do 3 lat	powyżej 3 lat do 5 lat	powyżej 5 lat	
1	2	3	4	5	6	7	8
1	Zobowiązania długoterminowe	0,00	0,00				0,00
2	Zobowiązania z tytułu dostaw i usług z tytułu dostaw i usług	10 919,82	17 220,86				17 220,86
3	Zobowiązania wobec budżetów	6 286,75	6 467,04				6 467,04
4	Zobowiązania z tytułu ubezpieczeń i innych świadczeń	104 231,78	130 550,07				130 550,07
5	Zobowiązania z tytułu wynagrodzeń	232 875,03	236 030,97				236 030,97
6	Pozostałe zobowiązania	0,00	0,00				0,00
7	Sumy obce (depozytowe, zabezpieczenie wykonania umów)	0,00	0,00				0,00
8	Rozliczenia z tytułu środków na wydatki budżetowe i z tytułu dochodów budżetowych						0,00
Razem:		354 313,38	390 268,94	0,00	0,00	0,00	390 268,94

W tej części nie wykazuje się zaliczanych w bilansie do zobowiązań stanów funduszy specjalnych, w tym zakładowego funduszu świadczeń socjalnych, chyba że jest ich kilka, a ich wysokość jest w ocenie jednostki znacząca.

Główny Księgowy
Teresa Kaluza

(główny księgowy)

2019 02 08
(rok, miesiąc, dzień)

DYREKTOR
Zespołu Szkół Nr 2
im. Władysława Ojki
mgr. Bogusław Krzysztof Nowak
(kierownik jednostki)

Załącznik nr 6

Pkt.II.1.13. Informacji dodatkowej

Istotne pozycje rozliczeń międzyokresowych

Nie ma

Lp.	Wyszczególnienie (tytuły)	Stan na początek roku obrotowego	Stan na koniec roku obrotowego
1	2	3	7
1	Ogółem czynne rozliczenia międzyokresowe kosztów w tym: wyszczególnić ważniejsze tytuły figurujące w księgach rachunkowych, np.:	0,00	0,00
	- koszty uruchomienia nowej produkcji		
	- opłacone z góry czynsze		
	- prenumeraty		
	- polisy ubezpieczenia osób i składników majątku)		
	- inne		
2	Ogółem rozliczenia międzyokresowe przychodów w tym: wyszczególnić ważniejsze tytuły figurujące w księgach rachunkowych, np.:	0,00	0,00
	- ujemna wartość firmy		
	- wielkość dotacji na budowę środków trwałych, na prace rozwojowe		
	- wartość nieodpłatnie otrzymanych środków trwałych)		
	- inne		

Główny Księgowy
Teresa Katiża
 (główny księgowy)

2019 02 08
 (rok, miesiąc, dzień)


DYREKTOR
 Zespołu Szkół Nr 2
 im. Władysława Orkana
mgr Eugeniusz Krawczyk Nowak
 (kierownik jednostki)

Załącznik nr 7

Pkt.II.1.15. Informacji dodatkowej

Wyplacone świadczenia pracownicze

Lp.	Wyszczególnienie	Kwota wypłaconych środków pieniężnych
1	2	3
Świadczenia pracownicze:		3 895 723,00
1	z tytułu wynagrodzeń z osobami fizycznymi zatrudnionymi na podstawie umowy o pracę, umowy zlecenia, umowy o dzieło, umowy agencyjnej i innych umów zgodnie z odrębnymi przepisami	2 935 010,68
2	z tytułu ubezpieczeń społecznych i innych świadczeń na rzecz pracowników i osób fizycznych zatrudnionych na podstawie umowy o pracę, umowy zlecenia, umowy o dzieło, umowy agencyjnej i innych umów, które nie są zaliczane do wynagrodzeń	577 312,32
3	dodatkowe wynagrodzenie roczne	232 875,00
4	pozostałe (w tym premie, nagrody jubileuszowe i inne, odprawy w związku z przejściem na emeryturę lub rentę z tytułu niezdolności do pracy, odprawa pieniężna w związku z rozwiązaniem stosunku pracy, świadczenia niepieniężne, itp.)	150 525,00

Główny Księgowy

Teresa Kukuła

.....
(główny księgowy)

2019 02 08
(rok, miesiąc, dzień)

DYREKTOR
Zespołu Szkół Nr 2
im. Władysława Dąbrowskiego

mgr. Bogusław Kuczyński Nowak
(kierownik jednostki)

Załącznik nr 8

Pkt.II.2.1. Informacji dodatkowej

Wysokość odpisów aktualizujących wartość zapasów

Nie ma

Lp.	Wyszczególnienie (rodzaj zapasów)	Stan na początek roku obrotowego	Zwiększenia	Zmniejszenia	Stan na koniec roku obrotowego
1	2	3			7
1					0,00
2					0,00
3					0,00
4					0,00
Razem		0,00	0,00	0,00	0,00

Główny Księgowy
Teresa Kaluża
 (główny księgowy)

2019-01-02
 (rok, miesiąc, dzień)

DYREKTOR
 Zespołu Szkół nr 1
 im. Władysława Śleszczyńskiego
mgr Ewa Nowak
 (kierownik jednostki)

Zespół Szkół Nr 2
im. Władysława Żurka
70-937 Szczecin, ul. Piłsudskiego 141
tel. 91-43-13-32, 91-44-151-65, 91-44-151-77
identyfikator - 00055
NIP 955-171-03-91

Załącznik nr 9

Pkt.II.2.2. Informacji dodatkowej

Środki trwałe w budowie

Lp.	Wyszczególnienie	Wartość
1	2	3
1	Koszt wytworzenia środków trwałych w budowie *	0,00
-	w tym odsetki oraz różnice kursowe, które powiększyły koszt wytworzenia środków trwałych w budowie	0,00

* obroty WN konta 080

Główny księgowy
Teresa Kalina
.....
(główny księgowy)

2019 02 08
(rok, miesiąc, dzień)

DYREKTOR
Zespołu Szkół Nr 2
im. Władysława Żurka
.....
mgr *Janusz Nowak*
(kierownik jednostki)

Załącznik nr 10

Pkt.II.2.3. Informacji dodatkowej

Przychody i koszty o nadzwyczajnej wartości lub które wystąpiły incydentalnie

Lp.	Wyszczególnienie	Poprzedni rok obrotowy	Bieżący rok obrotowy
		3	4
1	Przychody	0,00	0,00
	– o nadzwyczajnej wartości, w tym:	0,00	0,00
	– które wystąpiły incydentalnie, w tym:	0,00	0,00
2	Koszty	0,00	0,00
	– o nadzwyczajnej wartości, w tym:	0,00	0,00
	– które wystąpiły incydentalnie, w tym:	0,00	0,00

Główny Księgowy
Teresa Kalicka

 (główny księgowy)

2019 02 08
 (rok, miesiąc, dzień)

DYREKTOR
 Zespołu Szkół Nr 2
 im. Władysława Orkana

 mgr (kierownik jednostki) *Włodzisław Nowak*